COPYRIGHT by MEIKO

Automatenausstattung

(A) Einschubhöhe
GiO-Modul

⚠ Installationshinweise im Zusatzdokument S00-P04367 4 DEU.pdf, bitte beachten!

1.0	Automatenanschluss: Ablauf-Anschlussleitung Schlauch intern im Automat als Siphon verlegt	3/4"
1.1	Ablauf mit Gefaelle	DN 50
1.2	Ablauf Konzentratleitung: Ablaufset (Schlauchleitung 2 m, Freier Auslauf für Konzentratleitung, Ablaufverrohrung) führt in 1.1	
1.3	Ablauf Handwaschbecken. Bauseits: Siphon und Aussparung in der Schrankrückwand	G 1 1/2" DN 50
1.4	Ablauf Waschbecken. Bauseits: Siphon	G 1 1/2"
1.5	Anschluß der baus. Ablaufverrohrung 1.1+1.4	DN 50

2.0	Wasseranschluss	G 3/4"
2.5	Roh- Kaltwasser min. 1°C - max. 25°C Durchlaufmenge: min. 5 l/min elektr. Leitfähigkeit < 1000 µS/cm Mindestfließdruck: 1,0 bar vor dem Magnetventil Maximaldruck: 5,0 bar	DN 15 G 3/4 a
2.6	Roh - Warmwasser fuer Geschirrbrause	DN 20 G 3/4 a
2.7	Roh - Kaltwasser fuer Geschirrbrause	DN 20 G 3/4 a
3.0	Automatenanschluss: Elektro-Anschlussleitung	
3.1	El. Zuleitung zum Automat: Nominalstrom / - Leistung Netzanschlussleitung ⏚ Potentialausgleichsleitung	3 N PE 400 V ~ 50 Hz 19,5 A / 12,3 kW 5x4 mm²
Anschlussleitung(en) ab Ausgang Automat		1,4 m

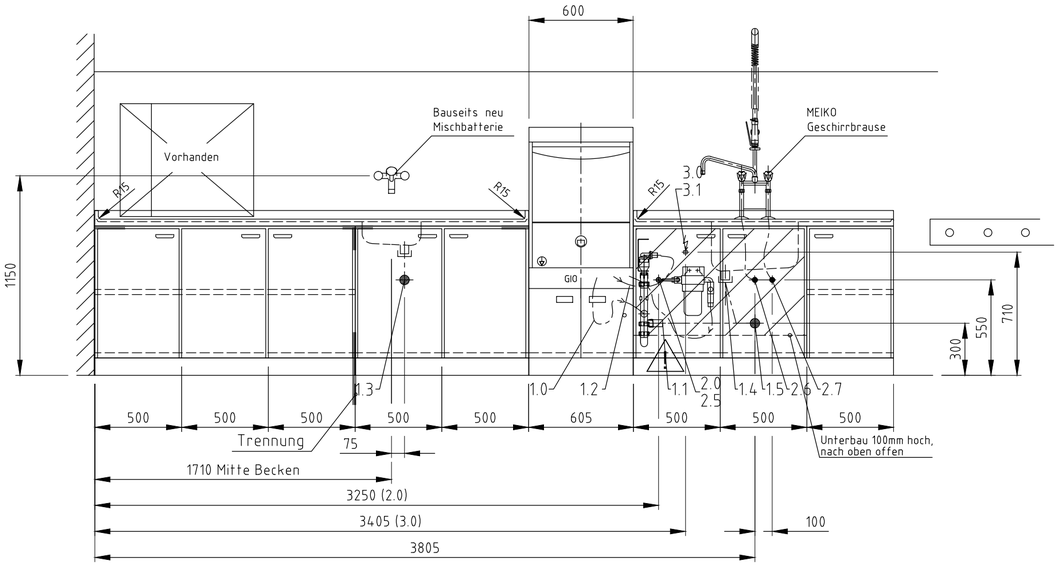

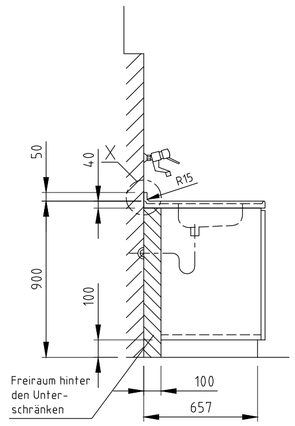

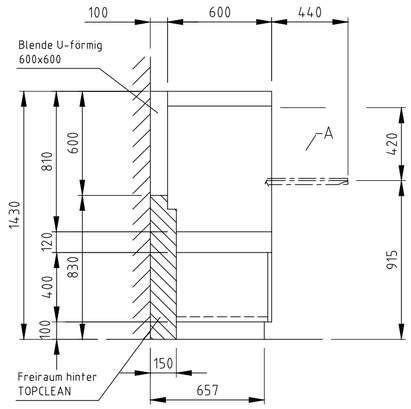

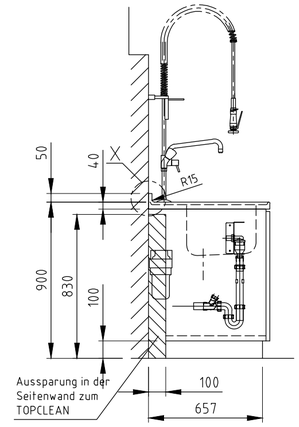

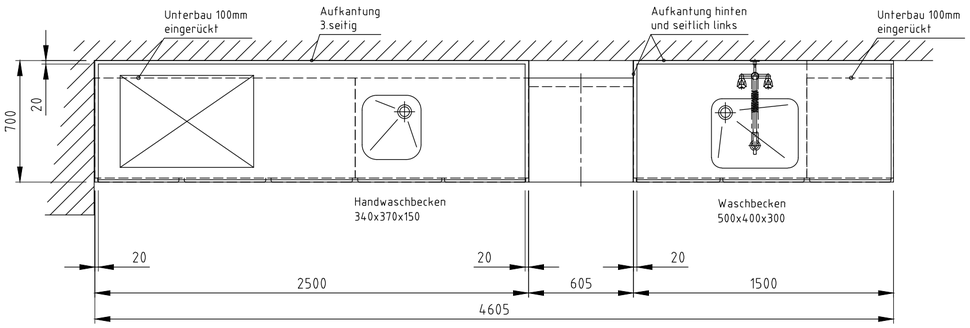

Wandanschlussdetail X

Tischplatte mit Aufkantung als Stehbord
mit Rundung
M 1:2

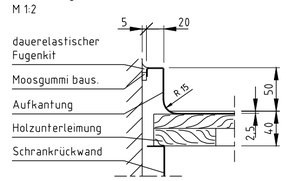

MEIKO
MASCHINENBAU GMBH & CO.KG.
ENGLERSTR.3 77652 OFFENBURG GERMANY
TEL. 0781/2030
E-MAIL: info@meiko.de

Diese Zeichnung unterliegt nicht dem Aenderungsdienst.
Aenderungen bedingt durch den technischen Fortschritt vorbehalten.
Diese Zeichnung darf ohne unsere Genehmigung weder zur Kenntnisnahme an Dritte weitergegeben bzw. kopiert noch zu Wettbewerbszwecken verwendet werden. Alle Rechte vorbehalten !

Betreff:

HAUPTFEUERWACHE
FREIBURG
Atemschutzwekstatt

Titel/Typ:
TOPCLEAN M

Zeichn.-Nr.: M00-S05262 3	Projekt.-Nr.:	Auftrags-Nr.: 10041449
Maßstab: 1:25	gezeichnet: 03.05.12 rm	geprueft: 03.05.12 rm
		Kundenfreigabe:

COPYRIGHT by MEIKO